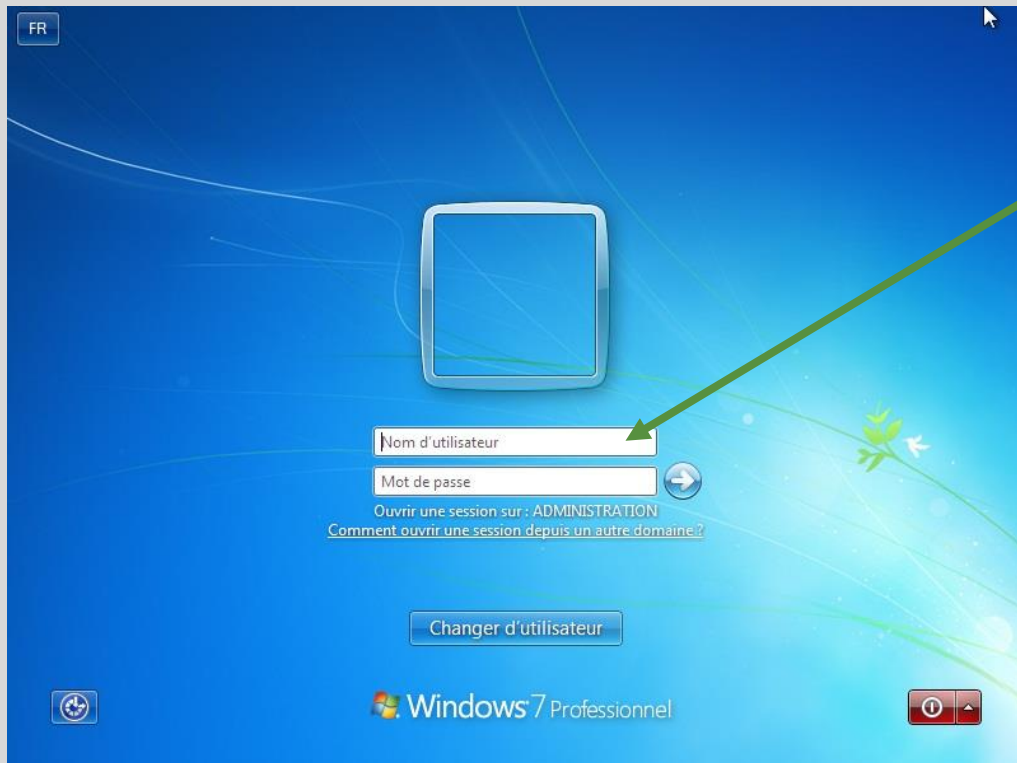




COLLÈGE ALBERT CAMUS

Le numérique

Première connexion sur le réseau du collège



Je tape mon identifiant :
prenom.nom

Je tape mon mot de passe :
jjmmaa (ma date de naissance)

J'appui simultanément sur :
Ctrl + Alt + suppr

Pour changer mon mot de passe
Je peux choisir le même mot de passe
que l'ENT pour ne pas l'oublier.





Google : educonnect

<https://educonnect.education.gouv.fr/>

- Orientation
- Bourses
- Informations

Connexion à l'ENT



Google : enthdf

<https://connexion.enthdf.fr/>

- Mails pour le collège
- Blog
- Forum
- Pronote
- Diverses applications...



Accès depuis l'ENT

- Suivi de la scolarité
- Abs, retard...
- Notes, compétences...
- Bulletins...



Google : camus bruay
enthdf

<https://albert-camus-bruay-la-buissiere.enthdf.fr/>

- Présentation du collège



Dans Google je tape : educonnect
<https://educonnect.education.gouv.fr/>

Pour les parents : il faut cliquer sur « Je n'ai pas de compte » pour obtenir votre identifiant et mot de passe.

Pour les élèves : vous utilisez l' identifiant et le mot de passe distribués en cours de technologie ou EIST en début d'année.



- Orientation
- Bourses
- Informations

J'accède aux services numériques des établissements scolaires

Je simplifie mes accès avec FranceConnect



Qu'est-ce que FranceConnect?

OU

J'utilise mes identifiants EduConnect

Identifiant

Mot de passe

Se connecter

[Identifiant perdu](#)

[Mot de passe perdu](#)

OU

[Je n'ai pas de compte](#)

Dictaphone

Faites nous entendre votre plus belle voix !

Fil de nouveautés

► Filtrer sur

Connexion à l'ENT



- Outils numériques du collège
- Echanges mails
- Suivi de la scolarité avec pronote

Dans Google je tape : enthdf
<https://connexion.enthdf.fr/>

Pour les parents et les élèves : Vous utilisez vos identifiants educonnect pour vous identifier sur le site.

Pour les parents : Vous utiliserez le même identifiant pour l'ensemble de vos enfants (de la maternelle au lycée). Vous choisissez ensuite l'établissement de votre enfant :

Choisissez le compte pour vous connecter :

Se connecter

Se connecter

Dictaphone

Faites nous entendre votre plus belle voix !

Fil de nouveautés

► Filtrer sur

Les applications ENT NEO pour téléphone portable :



ONE POCKET

Pour les élèves en écoles primaires



NEO POCKET

Pour les élèves en collèges et lycées

Pour obtenir vos identifiants (téléphone), depuis votre espace ENT Néo :




1

Connexion à l'application mobile

[Générer mon mot de passe temporaire](#)

2

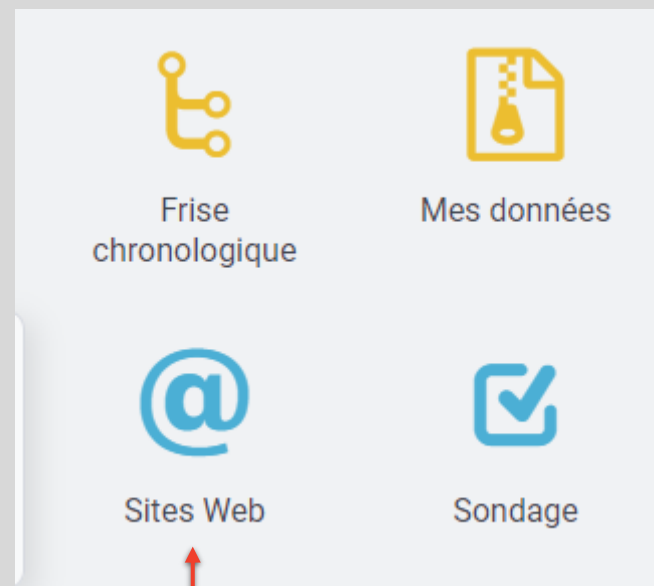


- Présentation du collège
- Informations générales

Le site vitrine du collège est accessible depuis votre ENT Néo, dans les applications :



1



2



Mes données

Outils
pédagogiquesCahier
de textes

Notes

Bulletins

Compétences

Résultats

Vie
scolaireRencontres
Parents/ProfsEmploi
du temps

Communication




L'application PRONOTE est accessible depuis votre ENT Néo :

- Suivre la scolarité de l'élève
- Abs, retard...
- Notes, compétences...
- Bulletins...




1



2

L'application pronote pour les téléphones :



Installer l'application pronote sur votre téléphone

Ajouter un établissement en cliquant sur + (en bas à droite de l'écran)

L'application demande de scanner un QR Code que vous obtiendrez en cliquant ici (sur le site pronote depuis l'ENT NEO)

